



منتدى الاستراتيجيات الأردني
JORDAN STRATEGY FORUM

ملخص عن مشروع قانون الموازنة العامة وقانون موازنات الوحدات الحكومية للعام ٢٠١٨

كانون الأول ٢٠١٧

#المعرفة_قوة



يقوم منتدى الاستراتيجيات الأردني بمشاركة المعلومات الاقتصادية المهمة التي يتم تجميعها من مصادر عالمية مختلفة؛ وذلك بهدف نشر الوعي حول الأمور الاقتصادية والاجتماعية والتوعوية في ظل التغييرات التي يشهدها العالم وذلك لمواكبة آخر التطورات وطرح مجال للتفكير في حلول تعمل على تنمية وتعزيز الاقتصاد الوطني.

Jordan Strategy Forum shares important economic information that is collected from various international sources; with the aim of raising economic and social awareness. This is done in order to track the latest developments and suggest solutions that would develop and strengthen the national economy.

جدول المحتويات

4 مقدمة
5 الجدول 1: ملخص الموازنة العامة للدولة للسنوات 2017-2018
6 الشكل 1: رسم إنفوغرافيك الموازنة العامة للدولة 2018
6 الشكل 2: رسم إنفوغرافيك توزيع الإيرادات العامة للدولة 2018
7 الشكل 3: رسم إنفوغرافيك توزيع النفقات العامة للدولة 2018
7 الشكل 4: رسم إنفوغرافيك العجز في العامة للدولة 2018
8 الجدول 2: ملخص موازنات الوحدات الحكومية للسنوات 2017-2018
9 الشكل 5: توزيع الإيرادات العامة للوحدات الحكومية 2018
9 الشكل 6: توزيع النفقات العامة للوحدات الحكومية 2018

مقدمة

في ضوء إقرار مشروع قانون الموازنة العامة ومشروع قانون موازنات الوحدات الحكومية للعام 2018 من قبل مجلس الوزراء بتاريخ 2017/11/19 وإحالته إلى مجلس النواب، نقدم تقرير "المعرفة قوة" هذا والذي يتضمن ملخصاً لأبرز ما جاء في مشروع قانون الموازنة العامة ومشروع قانون موازنات الوحدات الحكومية 2018. حيث يبين كل من الإيرادات والنفقات ويقارن ما بين المقدر للعام 2018 وما هو معاد تقديره للعام 2017.

كما قام منتدى الاستراتيجيات الأردني بإصدار تحليله السنوي لمشروع قانون الموازنة العامة ومشروع قانون موازنات الوحدات الحكومية للعام 2018 في شهر كانون الأول 2017.

لمزيد من المعلومات حول تحليل المنتدى:

[تحليل المنتدى لمشروع قانون الموازنة العامة ومشروع قانون موازنات الوحدات الحكومية لعام 2018](#)

ملخص حول ما جاء في

مشروع قانون الموازنة العامة 2018

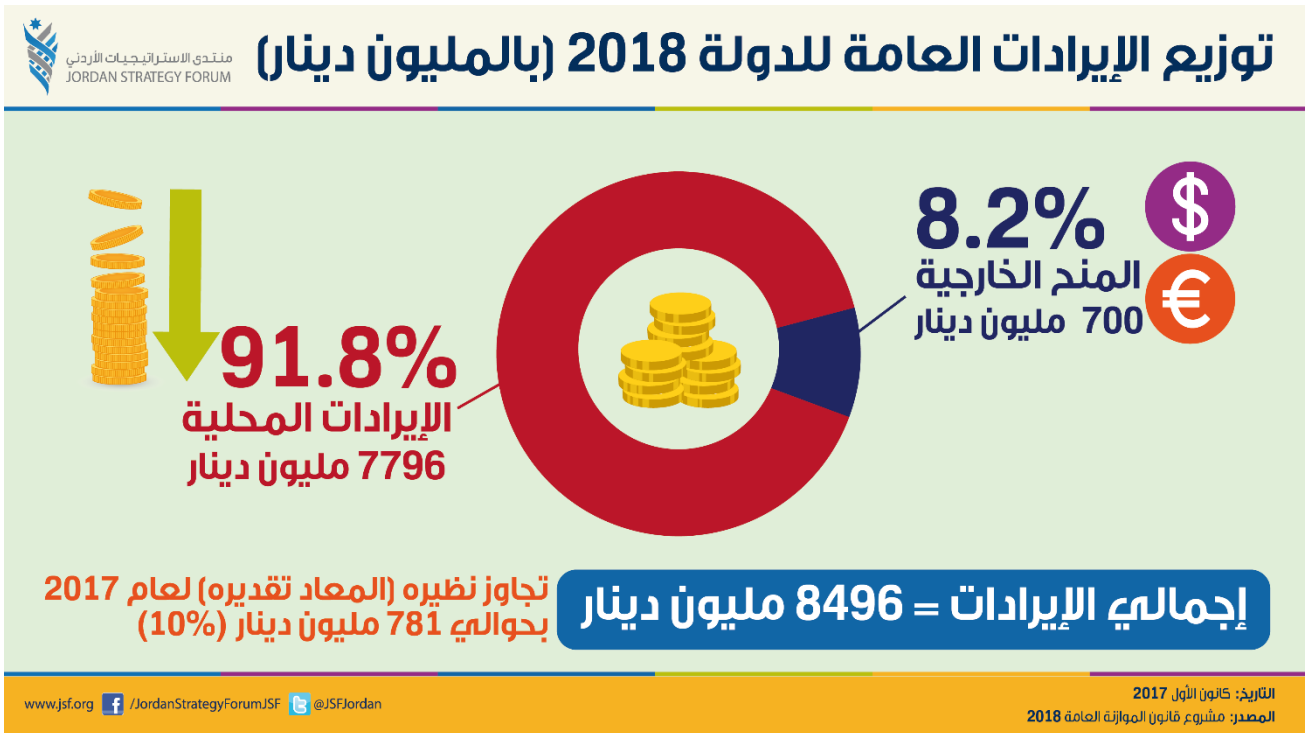
الجدول 1: ملخص الموازنة العامة للدولة للسنوات 2017-2018

ملخص الموازنة العامة للدولة للسنوات 2017-2018		
(بالألف دينار)	إعادة تقدير 2017	البيان
مقدر 2018		
8,496,000	7,715,309	الإيرادات العامة
7,796,000	6,880,309	الإيرادات المحلية
5,145,824	4,520,000	الإيرادات الضريبية
2,650,176	2,360,309	الإيرادات غير الضريبية
700,000	835,000	المنح الخارجية
9,039,343	8,467,076	النفقات العامة
7,886,472	7,441,823	النفقات الجارية
2,210,972	2,032,120	الجهاز المدني
1,428,500	1,293,000	الجهاز العسكري
1,105,000	1,032,100	جهاز الأمن والسلامة العامة
3,142,000	3,084,603	النفقات الأخرى
1,321,000	1,263,000	التقاعد والتعويضات
1,020,000	950,000	فوائد الدين العام
0	135,000	دعم المواد التموينية
171,000	0	شبكة الأمان الاجتماعي/الدعم النقدي لمستحقيه
20,000	0	دعم الأعلاف
128,000	113,103	دعم الوحدات الحكومية
100,000	100,000	المعالجات الطبية
72,000	72,000	دعم الجامعات الأردنية الحكومية
101,000	91,500	المعونة النقدية المتكررة
380,000	360,000	تسديد التزامات سابقة
1,152,871	1,025,253	النفقات الرأسمالية
-543,343	-751,767	العجز / الوفربعد المنح
-% 1.8	-% 2.6	نسبته الى الناتج المحلي الإجمالي
-1,243,343	-1,586,767	العجز / الوفرب قبل المنح
-% 4.1	-% 5.5	نسبته الى الناتج المحلي الإجمالي

الشكل 1: رسم إنفوغرافيك الموازنة العامة للدولة 2018



الشكل 2: رسم إنفوغرافيك توزيع الإيرادات العامة للدولة 2018



الشكل 3: رسم إنفوغرافيك توزيع النفقات العامة للدولة 2018

توزيع النفقات العامة للدولة 2018 (بالمليون دينار)



تجاوز نظيره (المعاد تقديره) لعام 2017 بحوالي 572 مليون دينار (6.8%)
إجمالي النفقات = 9039 مليون دينار

الشكل 4: رسم إنفوغرافيك العجز في العامة للدولة 2018

العجز بالموازنة العامة للدولة 2018 (بالمليون دينار)



العجز بعد المنح = 543
العجز قبل المنح = 1243

ملخص حول ما جاء في

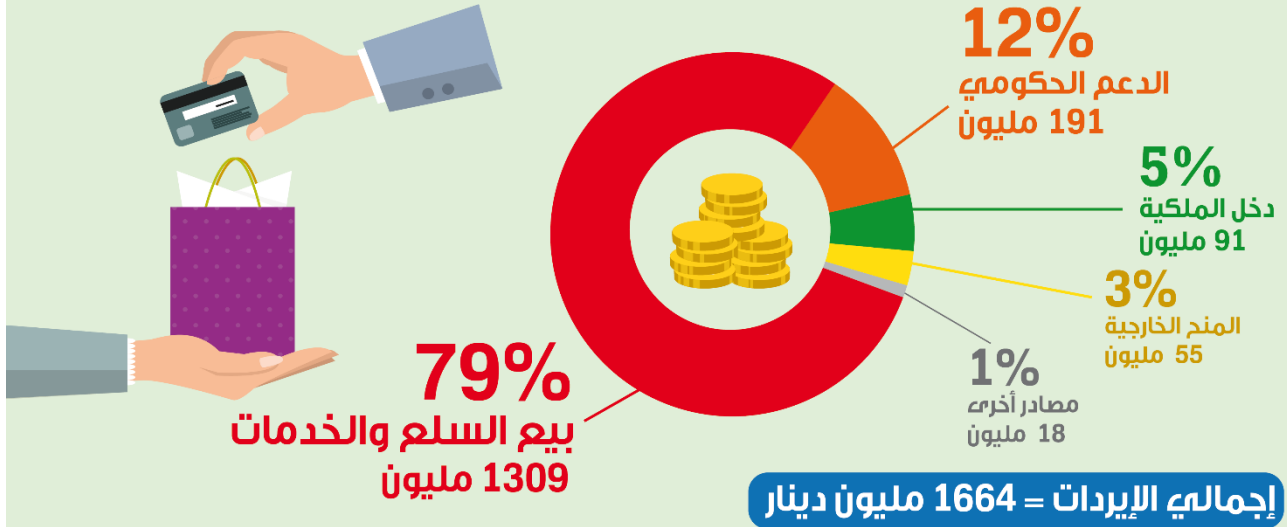
مشروع قانون الموازنات الوحدات الحكومية 2018

الجدول 2: ملخص موازنات الوحدات الحكومية للسنوات 2017- 2018

ملخص موازنات الوحدات الحكومية للسنوات 2018- 2017			
(بالدينار)			
مقدر 2018	اعادة تقدير 2017	البيان	
الإيرادات			
5,000,000	3,830,000	الضرائب على الدخل والأرباح	111
2,620,000	2,470,000	الضرائب على السلع والخدمات	114
55,025,000	49,565,000	المنح الخارجية	131
191,236,000	142,503,500	دعم حكومي	133
91,019,000	66,825,168	ايرادات دخل الملكية	141
1,309,021,000	1,253,339,332	ايرادات بيع السلع والخدمات	142
9,993,000	4,488,000	الايرادات المختلفة	145
1,663,914,000	1,523,021,000	مجموع الإيرادات	
النفقات			
النفقات الجارية			
383,712,000	366,533,498	الرواتب والأجور والعلاوات	211
37,090,000	34,352,100	مساهمات الضمان الاجتماعي	212
526,865,000	487,041,663	استخدام السلع والخدمات	221
27,075,000	26,143,800	الفوائد الخارجية	241
163,176,000	137,115,500	الفوائد الداخلية	242
3,338,000	3,871,000	الإعانات لمؤسسات عامة غير مالية	251
4,607,000	5,621,630	التقاعد والتعويضات	271
22,211,000	19,508,426	نفقات اخرى متنوعة	282
585,000	969,304	اصول ثابتة	311
1,168,659,000	1,081,156,921	مجموع النفقات الجارية	
النفقات الرأسمالية			
447,256,000	399,854,000	رأسمالية -تمويل داخلي	202001
63,236,000	28,285,000	رأسمالية -دعم حكومي	202002
78,060,000	78,480,000	رأسمالية -قروض خارجية	203
55,025,000	49,565,000	رأسمالية -منح	204
643,577,000	556,184,000	مجموع النفقات الرأسمالية	
1,812,236,000	1,637,340,921	اجمالي النفقات	
-148,322,000	-114,319,921	صافي العجز/ الوفرة قبل التمويل	

الشكل 5: توزيع الإيرادات العامة للوحدات الحكومية 2018

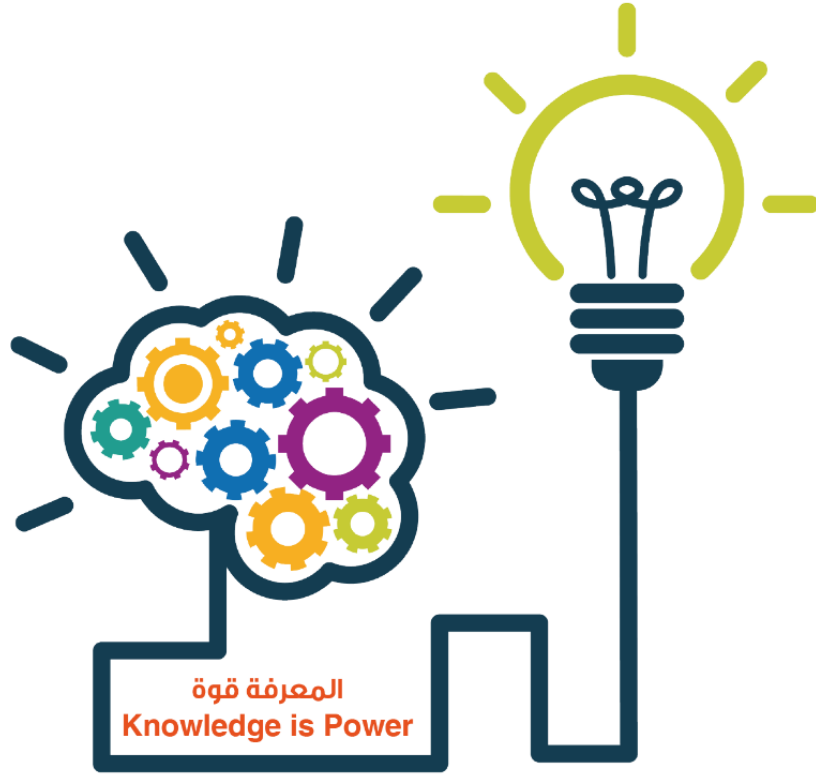
توزيع الإيرادات العامة للوحدات الحكومية 2018 (بالمليون دينار)



الشكل 6: توزيع النفقات العامة للوحدات الحكومية 2018

توزيع النفقات العامة للوحدات الحكومية 2018 (بالمليون دينار)





منتدى الاستراتيجيات الأردني
JORDAN STRATEGY FORUM

info@jsf.org

www.jsf.org



[/JordanStrategyForumJSF](https://www.facebook.com/JordanStrategyForumJSF)



[@JSFJordan](https://twitter.com/JSFJordan)